

EP-1300P

Patín Eléctrico Ultracompacto



IDEAL PARA ESPACIOS REDUCIDOS

adaptabilidad



Permite trabajar en lugares muy confinados.

innovación



Sistema eléctrico marca CURTI tipo SepEx* monitoreable y ajustable con scanner.

estabilidad



Sus ruedas caster/estabilizador permiten un suave manejo aún en giros muy pronunciados o cargas inestables.

protección




Rodillos de entrada que protegen a la tarima y al patín al mismo tiempo.

perfil bajo

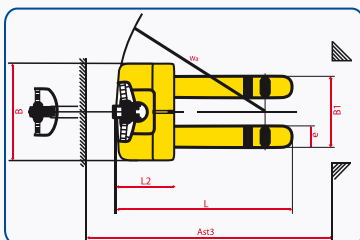
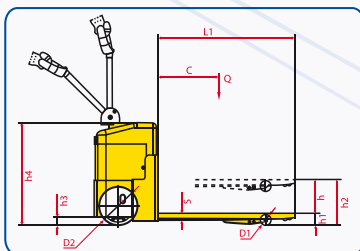


Su perfil bajo de solo 8.4 cm. Le permite entrar en casi todo tipo de tarima.

rendimiento



Sistema eléctrico de 24 volts/70AH. Baterías libres de mantenimiento.



MODELO	EP-1300P
Capacidad:	(Q) 1,362 kilogramos @ 24" de centro de carga (C)
Horquillas:	1,000 (L1) x 520 (B1) mm. / 39.4" x 20.5"
Ancho total:	(B) 704 mm. / 27.7"
Largo Total:	1,420 mm. / 55.9"
Altura mínima:	(h1) 75 mm. / 2.95"
Altura máxima:	(h2) 194 mm. / 7.64"
Ancho de la horquilla:	(e) 160 mm. / 6.3"
Radio de giro:	(Wa) 1234 mm. / 48.6"
Voltaje/Amperes hora:	24 V / 70 AH.
Peso de baterías:	48 Kgs.
Peso de patín con batería:	292 Kgs.

DISTRIBUIDOR AUTORIZADO

Dé click aquí para conocer su distribuidor autorizado.



www.multilift.com.mx/distribuidores.html

CERTIFICADOS DE CALIDAD

